

II. BILANS

AKTYWA	nr noty	w PLN	
		Stan na 31.12.2009	Stan na 31.12.2008
I. Kasa, operacje z Bankiem Centralnym		20 887 391,52	8 282 962,42
1.W rachunku bieżącym		12 886 953,16	8 281 557,42
2.Inne środki		8 000 438,36	1 405,00
II. Należności od sektora finansowego	4.1; 17	21 766 948,24	57 472 201,72
1.W rachunku bieżącym		10 380 696,83	9 556 135,62
2.Terminowe		11 386 251,41	47 916 066,10
III. Należności od sektora niefinansowego	4.1; 17	268 405 196,92	190 009 170,05
1.W rachunku bieżącym		16 155 523,00	23 684 537,78
2.Terminowe		252 249 673,92	166 324 632,27
IV. Dłużne papiery wartościowe	5	131 679 942,93	106 855 720,00
1.Banków		0,00	0,00
2.Budżetu Państwa i budżetowych jednostek		131 679 942,93	106 855 720,00
V. Udziały lub akcje w jednostkach zależnych	6; 9.2	53 480,19	66 693,69
1.W instytucjach finansowych		53 480,19	66 693,69
VI. Udziały lub akcje w jednostkach stowarzyszonych	6; 9.2	0,00	3 602 952,90
1.W pozostałych jednostkach		0,00	3 602 952,90
VII. Udziały lub akcje w innych jednostkach	6; 9.2	0,00	20 000 000,00
1.W instytucjach finansowych		0,00	20 000 000,00
VIII. Wartości niematerialne i prawne	8	17 552 466,63	9 439 345,07
IX. Rzeczowe aktywa trwałe	9.1	17 863 492,79	18 025 596,94
1.Nieruchomości		15 436 137,80	13 589 341,49
2.Pozostałe środki trwałe		23 574,50	2 718 891,69
3.Środki trwałe w budowie		2 403 780,49	1 717 363,76
X. Inne aktywa		17 260 857,40	16 180 593,94
1.Przejęte aktywa -do zbycia	10	0,00	20 000,00
2. Pozostałe		17 260 857,40	16 160 593,94
2.1.Pozostałe aktywa		17 258 919,20	16 158 857,41
2.2. Rozliczenia międzybankowe		1 938,20	1 736,53
XI. Rozliczenia międzyokresowe		22 230 091,00	15 079 328,42
1.Aktywa z tytułu odroczonego podatku dochodowego	24	21 014 616,75	14 384 016,94
2.Pozostałe rozliczenia międzyokresowe	11	1 215 474,25	695 311,48
Suma aktywów		517 669 867,62	445 014 565,15

Gdańsk, dnia 7 maja 2010 r.


Wiceprezes Zarządu

Joanna Krzyżaniowska



WICEPREZES ZARZĄDU

Piotr Urbańczyk



CZŁONEK ZARZĄDU

Grażyna Masiałowicz-Podbiel




Członek Zarządu

Błażej Kochański


GŁÓWNY KSIĘGOWY
Dyrektor Departamentu Rachunkowości

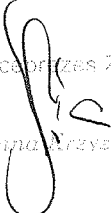
Urszula Nowik-Krawczyk




III. ZOBOWIĄZANIA WARUNKOWE UDZIELONE I OTRZYMANE

Wyszczególnienie	nr noty	w PLN	
		Stan na 31.12.2009	Stan na 31.12.2008
I. ZOBOWIĄZANIA UDZIELONE	20.7	19 102 996,70	12 678 152,07
1. Zobowiązania udzielone na rzecz podmiotów niefinansowych		19 102 996,70	12 678 152,07
a) zobowiązania dotyczące finansowania		17 065 235,63	11 519 921,72
b) zobowiązania gwarancyjne		2 037 761,07	1 158 230,35
II. ZOBOWIĄZANIA OTRZYMANE	20.7	5 142 188,43	9 580 022,01
1. Zobowiązania otrzymane od podmiotów finansowych		5 142 188,43	6 479 907,59
b) zobowiązania gwarancyjne		5 142 188,43	6 479 907,59
2. Zobowiązania otrzymane od podmiotów niefinansowych		0,00	3 100 114,42
a) zobowiązania dotyczące finansowania		0,00	0,00
b) zobowiązania gwarancyjne		0,00	3 100 114,42
III. OPERACJE WALUTOWE	20.8	107 754 905,67	110 529 275,48
Suma pozycji pozabilansowych (I+II+III)		132 000 090,80	132 787 449,56

Gdańsk, dnia 7 maja 2010 r.

Wiceprezes Zarządu

 Joanna Krzyżanińska

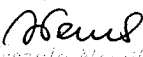
WICEPREZES ZARZĄDU

 Piotr Urbańczyk

CZŁONEK ZARZĄDU

 Członek Zarządu

Członek Zarządu

 Błażej Kochański

GŁÓWNY KSIĘGOWY
 Dyrektor Departamentu Rachunkowości

 Urszula Nowik-Krawczyk


PASYWA	nr noty	w PLN	
		Stan na 31.12.2009	Stan na 31.12.2008
I. Zobowiązania wobec sektora finansowego	4.5	49 539 102,20	50 056 638,20
1.W rachunku bieżącym		4 142 081,07	1 025 769,74
2.Terminowe		45 397 021,13	49 030 868,46
II. Zobowiązania wobec sektora niefinansowego	4.5	340 423 134,27	176 178 471,57
1.Pozostałe, w tym:		340 423 134,27	176 178 471,57
a) bieżące		25 898 794,25	21 071 491,37
b) terminowe		314 524 340,02	155 106 980,20
III. Zobowiązania wobec sektora budżetowego	4.5	26 144 291,47	89 324 600,35
a) bieżące		144 142,70	3 348 555,64
b) terminowe		26 000 148,77	85 976 044,71
IV. Zobowiązania z tyt. sprzed. papierów wart. z udział. przyrz. odkupu		27 800 112,18	53 837 119,00
V. Fundusze specjalne i inne zobowiązania		3 845 445,79	4 064 921,02
1.Fundusze specjalne		7 809,74	7 639,83
2.Inne zobowiązania		3 837 636,05	4 057 281,19
2.1.międzybankowe		431 431,12	329 212,20
2.2.inne pasywa		3 406 204,93	3 728 068,99
VI. Koszty i przychody rozliczane w czasie oraz zastrzeżone	11	9 529 477,26	8 243 148,99
1.Rozliczenie międzyokresowe kosztów	11	1 424 867,00	1 839 978,04
2.Pozostałe przychody przyszłych okresów oraz zastrzeżone	11	8 104 610,26	6 403 170,95
VII. Rezerwy		4 587 590,25	5 982 712,98
1.Rezerwa z tytułu odroczonego podatku dochodowego	24	4 506 488,41	5 234 787,27
2. Pozostałe rezerwy	17,18	81 101,84	747 925,71
VIII. Kapitał (fundusz) podstawowy	12	145 188 510,00	105 188 460,00
XI. Kapitał (fundusz) z aktualizacji wyceny		198 840,52	5 233 237,30
1.Z aktualizacji wyceny		198 840,52	5 233 237,30
XII. Strata z lat ubiegłych		-53 094 744,26	-33 435 172,11
1.Strata (wielkość ujemna)		-53 094 744,26	-33 435 172,11
XIII. Strata netto		-36 491 892,06	-19 659 572,15
2.Strata (wielkość ujemna)		-36 491 892,06	-19 659 572,15
Suma pasywów		517 669 867,62	445 014 565,15

Współczynnik wypłacalności
Gdańsk, dnia 7 maja 2010 r.

12,19%

16,89%


Wiceprezes Zarządu


Joanna Krzyżanowska


WICEPREZES ZARZĄDU


Piotr Urbańczyk

CZŁONEK ZARZĄDU


Grażyna Myśkatowicz-Pokorska

Członek Zarządu


Błażej Kochański
GŁÓWNY KSIĘGOWY
Dyrektor Departamentu Rachunkowości

Urszula Nowik-Krawczyk